

Jezyk angielski 29.03 – 01.04.2021 r. :

GRUPA „SŁONECZKA” I „CHMURKI”

- ✓ Posłuchaj piosenki „Ten bunnies „, czyli 10 króliczków, następnie pokoloruj Easter egg które znajduje się w wyprawce (folia)

link do piosenki <https://www.youtube.com/watch?v=Tyyh8rhwKQ8>

- ✓ Posłuchaj słownictwa związanego z Wielkanocą „Easter”

link <https://www.youtube.com/watch?v=xfwJY7D5h9E>

w załączniku przesyłam kolorowanke w której należy pokolorować jajeczka wielkanocne „Easter eggs” (załącznik 1.)

GRUPA „KROPELKI”

- ✓ Posłuchaj piosenki i jednym z bohaterów wielkanocnych „Easter bunny”

link <https://www.youtube.com/watch?v=nZLIq7B85g>

następnie zaprowadź króliczka (bunny) do zgubionego jajka wielkanocnego (easter egg) (załącznik 2.)









- ✓ Posłuchaj piosenki o króliczku z pokazywaniem możesz zatańczyć jeśli tylko chcesz



link <https://www.youtube.com/watch?v=JkW5t1UsDw0> następnie pokoloruj króliczka (załącznik 3.) Happy Easter !

















Happy Easter!

Draw a line to match the eggs with the colours.



Easter Tracing Worksheets

Prewriting Practice

	-----	
<small>© Fun With Mama</small>		
	-----	
<small>© Fun With Mama</small>		
	-----	
<small>© Fun With Mama</small>		
	-----	
<small>© Fun With Mama</small>		
	-----	
<small>© Fun With Mama</small>		
	-----	
<small>© Fun With Mama</small>		
	-----	
<small>© Fun With Mama</small>		
	-----	
<small>© Fun With Mama</small>		

Załącznik 3.



Easter Bunny Coloring Worksheet

Name _____

